

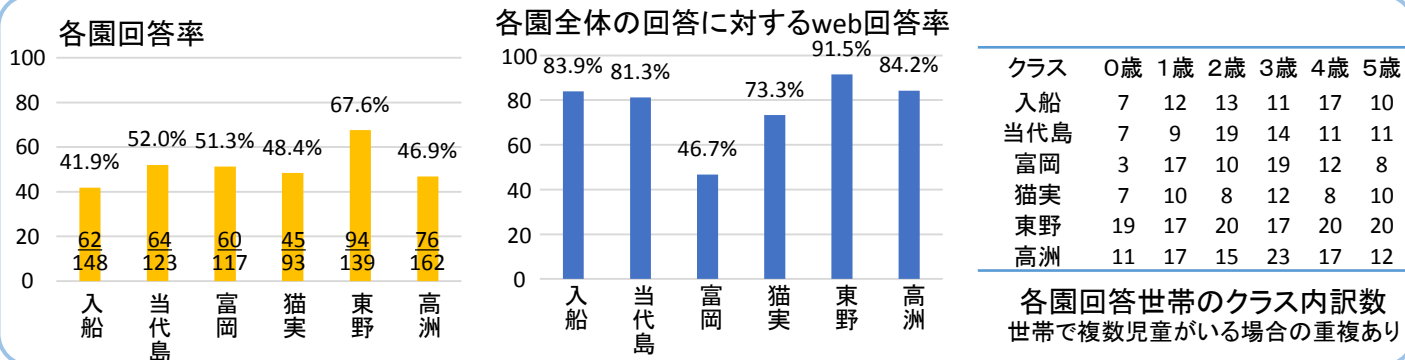
浦安保育フォーラム2015年アンケート 集計結果報告書

実施期間: 2015年7月1日～7月10日

対象世帯数: 783

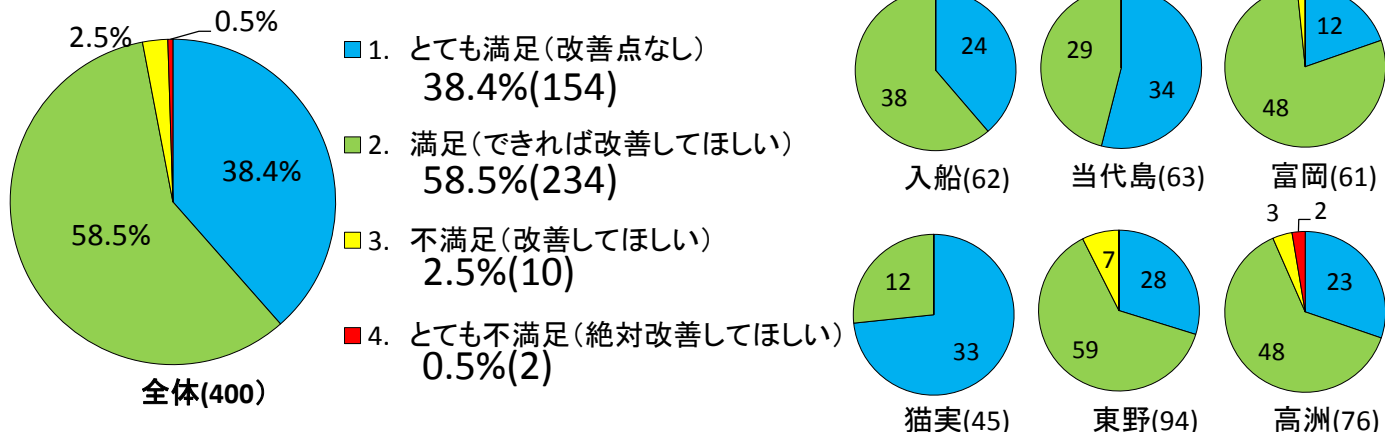
回答世帯数: 402 (51.3%) (web 回答: 316/402 78.6%)

施設名の保育園は省略



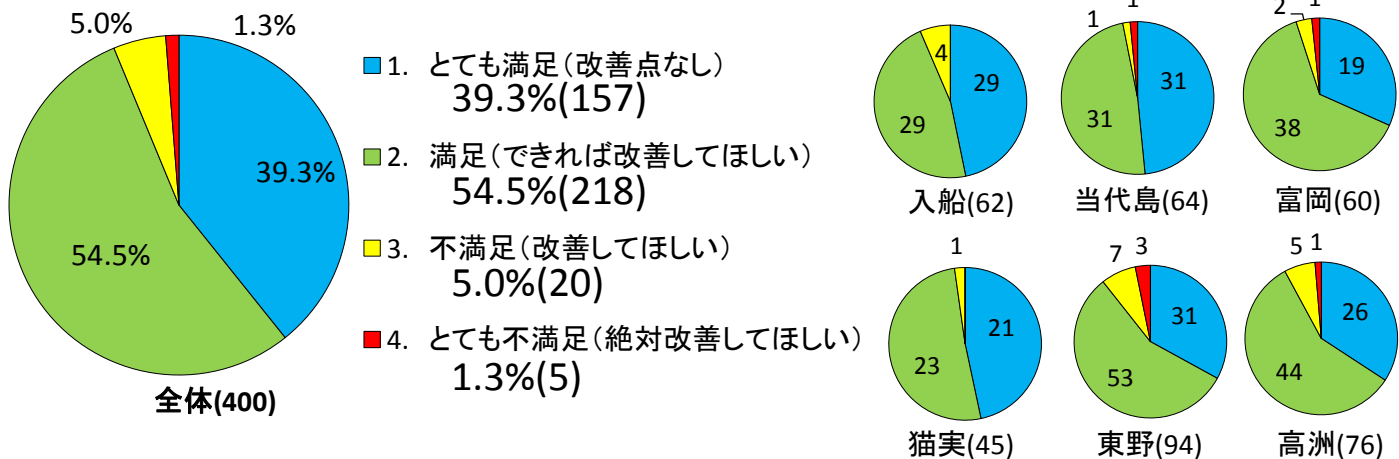
※以下、円グラフ内の数値は世帯数を示す
※施設名後ろ、カッコ内数値は合計世帯数を示す

問3 保育園の保育環境について、あなたはどの程度満足していますか。



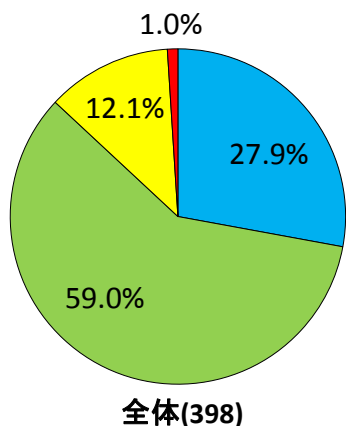
問3. 昨年は各園不満足以下の回答が1-11%あったが、今年は3園のみ不満足以下の回答を含んでいた。全体の満足度以上の回答は昨年93%から96.9%に向上していた。

問4 「保育の内容など」について、全体的な評価をお聞かせ下さい。

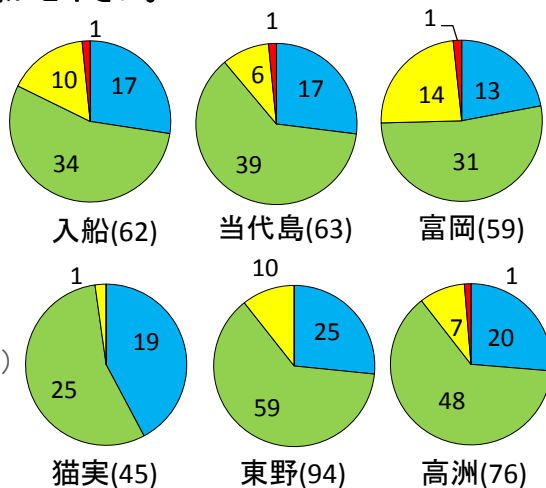


問4. 昨年同様、園ごとでは東野保育園の満足度が最も低い結果となったが、昨年の不満足以下の回答17%から本年は10.6%に減少していた。全体の満足以上の回答は昨年91%から93.8%に向上した。

問6 「保育園及び周辺の設備など」について、全体的な評価をお聞かせ下さい。

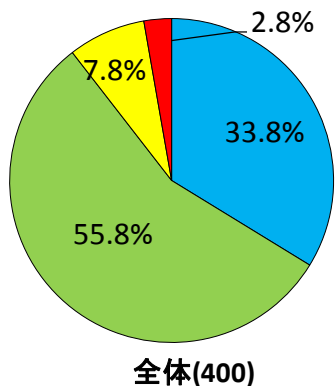


- 1. とても満足(改善点なし)
27.9%(111)
- 2. 満足(できれば改善してほしい)
59.0%(235)
- 3. 不満足(改善してほしい)
12.1%(48)
- 4. とても不満足(絶対改善してほしい)
1.0%(4)

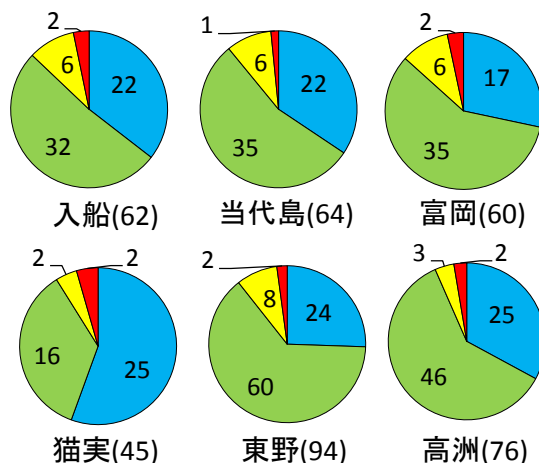


問6. 全体では不満足以下の回答が昨年20%から13.1%に減少していたが、猫実保育園の改修工事が終了したことによる不満足以下の回答の減少に起因しており、そのほかの園の満足度は例年通りであった。

問8 「保育の条件など」について、全体的な評価をお聞かせ下さい。

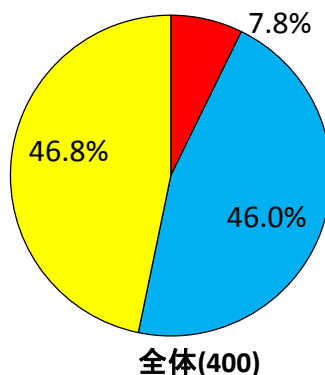


- 1. とても満足(改善点なし)
33.8%(135)
- 2. 満足(できれば改善してほしい)
55.8%(223)
- 3. 不満足(改善してほしい)
7.8%(31)
- 4. とても不満足(絶対改善してほしい)
2.8%(11)

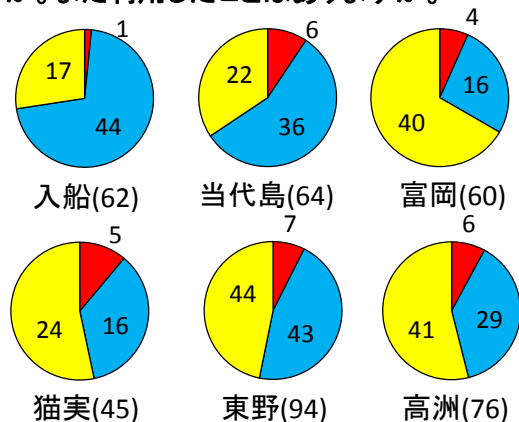


問8. 各園10%程の不満足以下回答があり、例年の結果と同等であった。

問10 本年度から「子育て支援の観点から、保護者が土曜日に就労・就学でなく、保育を希望する場合には8時30分から11時30分まで預け入れ可能なことは知っていますか。また利用したことはありますか。



- 1. 知っている、利用している(利用したことがある)
7.3%(29)
- 2. 知っているが、利用したことはない
46.0%(184)
- 3. 知らない
46.8%(187)



問10. 利用者は10%以下であった。知っているが利用していない理由にはリフレッシュの意味で子供を預けることに抵抗を持っている、頼れる人がいる、申請が複雑、申請時に理由を問われ預けにくい、という親が多かった。一方で知らなかった親も46.8%おり、アンケートを回答していない親を含めると多くの親が、変更を知らないと考えられた。

問13 在園保育以外で、ファミリー・サポートセンターや病後児保育、民間企業のベビーシッター等を利用したことがありますか。

「ある」と答えた世帯数	
全体	84(21.0%)
入船	14(22.6%)
当代島	11(17.2%)
富岡	16(26.7%)
猫実	10(22.2%)
東野	16(17.0%)
高洲	17(22.4%)

利用施設の内訳	
ファミリーサポート	38
パンダルーム	21
フローレンス	5
浦安市エンゼルヘルパー	3
ふらっと	2
ポピンズ	2
アクアルーム	2
すまいるルーム(日の出幼稚園内)	1
ユメタマ	1
スマイルルーム	1
保育室ゆるり	1
マザーネット	1
浦安わかば保育園	1
ラビットクラブ	1
モモチャンナーサリー	1
ベビーシッター	1
総計	83

問13. 各園20%程度の親は在園保育園以外の保育を利用しており、最も多い利用はファミリーサポートであった。病児保育を浦安駅方面でも実施してほしいとの声があった。

問17 浦安保育フォーラム(浦安市立の公設公営7園の父母会の連絡会)の活動内容を知っていますか。また、HPを見たことはありますか。

